

## 自治会の地域活動アンケート調査結果

令和3年度において実施した自治会の地域活動アンケートについて、集計結果を報告いたします。

### ◇結果概要

実施目的	自治会を取り巻く現状や課題を共有するとともに、町としてどのように自治会と関われるか等を把握する。
実施期間	令和3年7月16日（金）～令和3年8月4日（水）
配布・回収方法	配布：郵送配布 回収：返信封筒による郵送回収
配布数・回収状況	送付数：25団体 回収数：15団体 回収率：60.0%

### ◇アンケート設問

自治会組織について	問1 自治会名※非公表 問2 自治会長の年齢 問3 自治会長の在任期間 問4 自治会長の選出方法 問5 自治会長の報酬 問6 自治会の加入数 問7 未加入世帯があることで困っていること 問8 自治会会議の頻度 問9 自治会総会への参加率 問10 自治会運営上の悩み・課題
自治会財源について	問11 自治会の主な収入源 問12 自治会費 問13 自治会の主な支出経費 問14 住民協働推進支援事業の活用の有無 問15 住民協働推進支援事業の妥当性 問16 クラウド・ファンディング制度の活用の有無
自治会活動について	問17 自治会で取り組んでいる活動
町の支援について	問18 自治会活動を周知したいか 問19 他の自治会との意見交換をしたいと思いますか 問20 自治会を活性化させるために必要な町からの支援

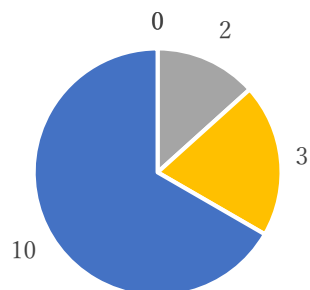
## ◇自治会組織についてお聞きします

問1 自治会名をお願いします。 ※集計結果には掲示しません。

問2 自治会長の年齢を差し支えなければ教えてください。

区分	回答数	構成比
①30歳代	0	0.0%
②40歳代	0	0.0%
③50歳代	2	13.3%
④60歳代	3	20.0%
⑤70歳代以上	10	66.7%
合計	15	100.0%

70歳代以上が最も多くなっており、40歳代以下は0%となっています。

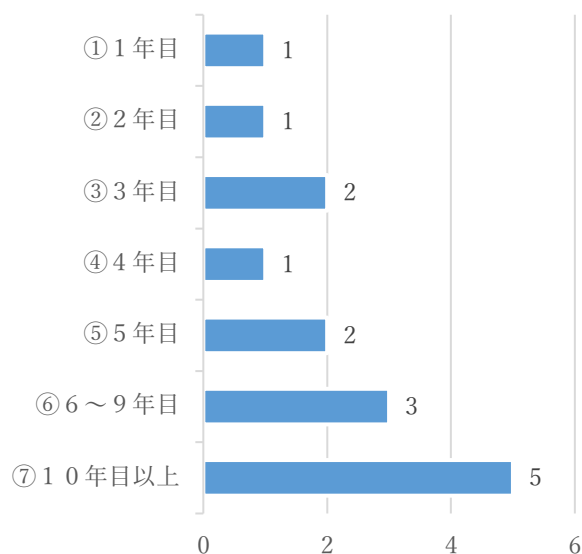


- ①30歳代
- ②40歳代
- ③50歳代
- ④60歳代
- ⑤70歳代以上

問3 現在の自治会長は、今年で何年目ですか。

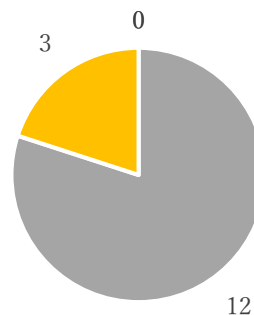
区分	回答数	構成比
①1年目	1	6.7%
②2年目	1	6.7%
③3年目	2	13.3%
④4年目	1	6.7%
⑤5年目	2	13.3%
⑥6～9年目	3	20.0%
⑦10年目以上	5	33.3%
合計	15	100.0%

10年以上が最も多く、次いで6～9年目が多い結果となっています。



問4 自治会長はどのような方法で選出されていますか。

区分	回答数	構成比
①輪番制（当番制）	0	0.0%
②投票制	0	0.0%
③合議制（互選・推薦）	12	80.0%
④その他	3	20.0%
合計	15	100.0%

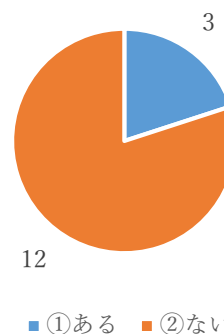


合議制が最も多い結果となりました。  
 その他では、規約、行政区長と併任、総会にて選出、という回答がありました。

- ①輪番制（当番制）
- ②投票制
- ③合議制（互選・推薦）
- ④その他

問5 自治会長の報酬はありますか。

区分	回答数	構成比
①ある	3	20.0%
②ない	12	80.0%
合計	15	100.0%



8割の会長が無報酬という回答でした。

- ①ある
- ②ない

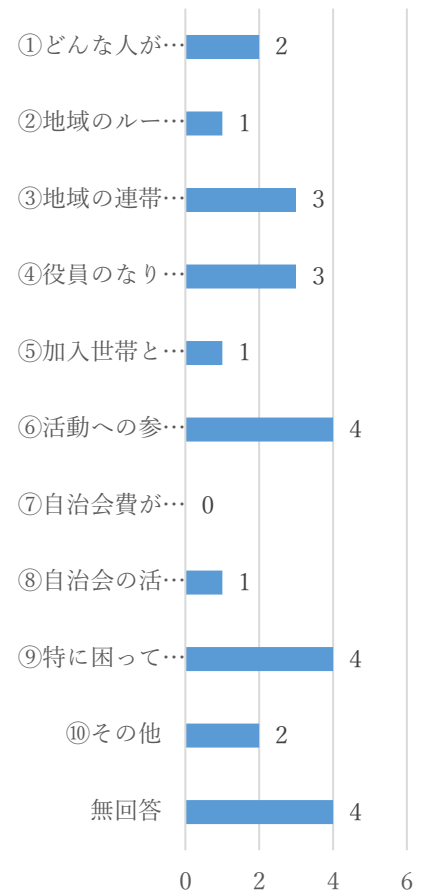
問6 自治会の加入数を教えてください。

総世帯数 4,726 / 加入世帯数 4,281 加入率 90.6%

自治会ごとでは、50%～79%が2団体、80%～89%が3団体、90%～99%が1団体、100%が9団体という回答でした。

問7 未加入世帯があることで困っていることはありますか。(主な3つを選んでください)

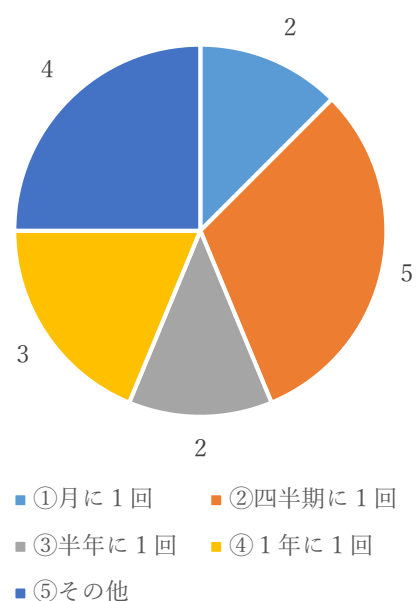
区分	回答数	構成比
①どんな人が住んでいるか分からない	2	8.0%
②地域のルールが守られない	1	4.0%
③地域の連帯感が薄い	3	12.0%
④役員のなり手がいない	3	12.0%
⑤加入世帯との不公平感がある	1	4.0%
⑥活動への参加者が少ない	4	16.0%
⑦自治会費が不足する	0	0.0%
⑧自治会の活動を知ってもらえない	1	4.0%
⑨特に困っていない	4	16.0%
⑩その他	2	8.0%
無回答	4	16.0%
合計	25	100.0%



「活動への参加者が少ない」回答が最も多くなりました。  
 その他では、「自覚の有無は別とし、全世帯加入の形」  
 「役員会上程⇒総会報告」という回答がありました。  
 また、全世帯加入団体でも困りごとに○があり、カウントしています。

問8 自治会会議の頻度はどのくらいですか。

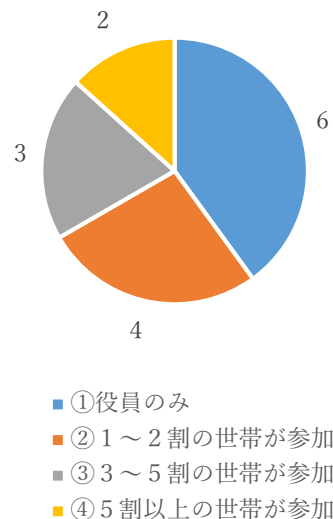
区分	回答数	構成比
①月に1回	2	12.5%
②四半期に1回	5	31.3%
③半年に1回	2	12.5%
④1年に1回	3	18.7%
⑤その他	4	25.0%
合計	16	100.0%



四半期に1回が最も多い回答でした。  
 その他では、「必要に応じて年に3～6回程度」  
 「役員会は年3～4回」「年度実施計画による」  
 「必要に応じて」という回答がありました。  
 ※複数回答をカウントしています。

問9 自治会総会への参加率はどのくらいですか。

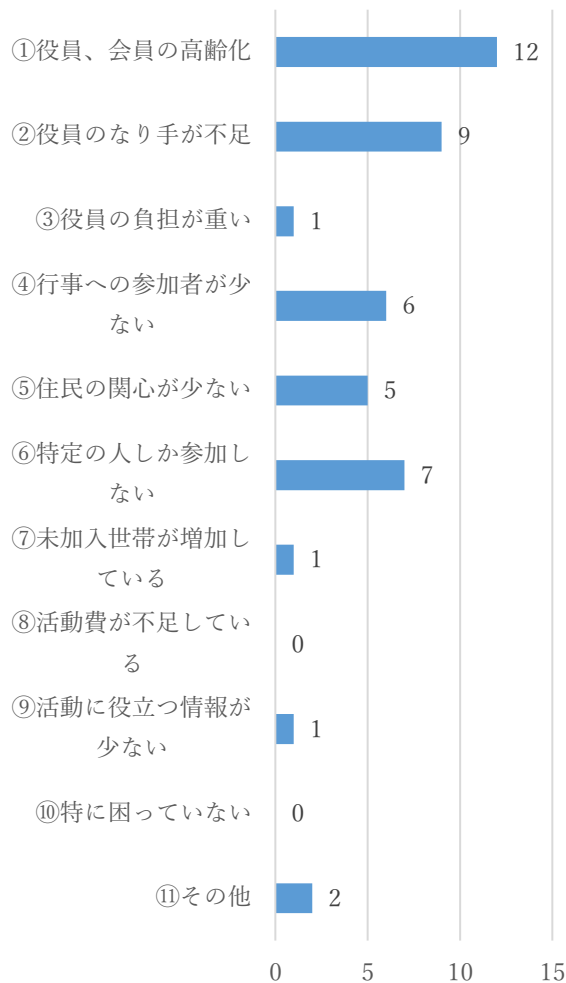
区分	回答数	構成比
①役員のみ	6	40.0%
②1～2割の世帯が参加	4	26.7%
③3～5割の世帯が参加	3	20.0%
④5割以上の世帯が参加	2	13.3%
合計	15	100.0%



「代議員制」「役員区長」という回答を「役員のみ」にカウントしています。そのうえで、「役員のみ」が最も多い回答となりました。世帯の出席は「1～2割」が最も多くなっています。

問10 自治会運営上の悩み・課題はありますか。(主な3つを選んでください)

区分	回答数	構成比
①役員、会員の高齢化	12	27.3%
②役員のなり手が不足	9	20.4%
③役員の負担が重い	1	2.3%
④行事への参加者が少ない	6	13.6%
⑤住民の関心が少ない	5	11.4%
⑥特定の人しか参加しない	7	15.9%
⑦未加入世帯が増加している	1	2.3%
⑧活動費が不足している	0	0.0%
⑨活動に役立つ情報が少ない	1	2.3%
⑩特に困っていない	0	0.0%
⑪その他	2	4.5%
合計	44	100.0%

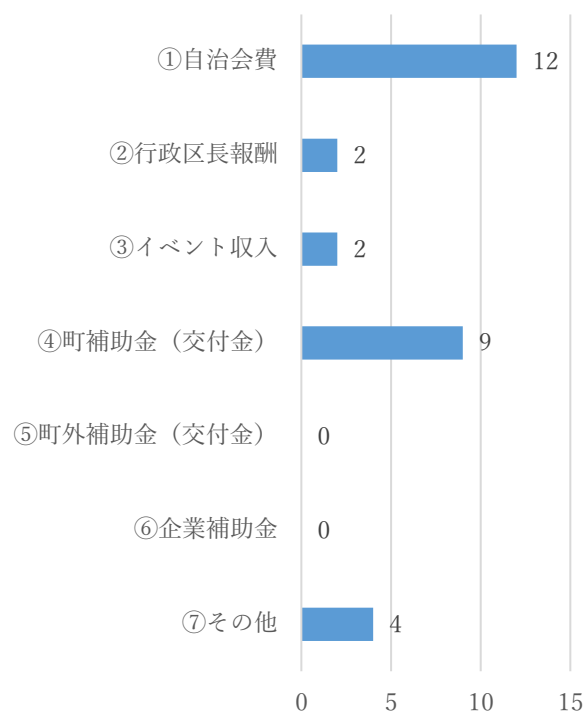


「役員、会員の高齢化」が最も多く、次いで「役員のなり手が不足」の割合が多い結果となりました。その他では、「町の高齢化の通り、地区も高齢化。若い人もいるが、他人事とと思っているのか、参加しない。力仕事があるときは、困ること増えそう」「相互扶助で運営。困っていない自治会はない」という回答がありました。

## ◇自治会財源についてお聞きします

問 11 自治会の収入財源を教えてください。(主な2つを選んでください)

区分	回答数	構成比
①自治会費	12	41.4%
②行政区長	2	6.9%
③イベント収入	2	6.9%
④町補助金(交付金)	9	31.0%
⑤町外補助金(交付金)	0	0.0%
⑥企業補助金	0	0.0%
⑦その他	4	13.8%
合計	29	100.0%



3つ以上選択した団体がありますが、主要項目が不明のため、すべてカウントしています。

「自治会費」が最も多く、次いで「町補助金(交付金)」という結果となっています。

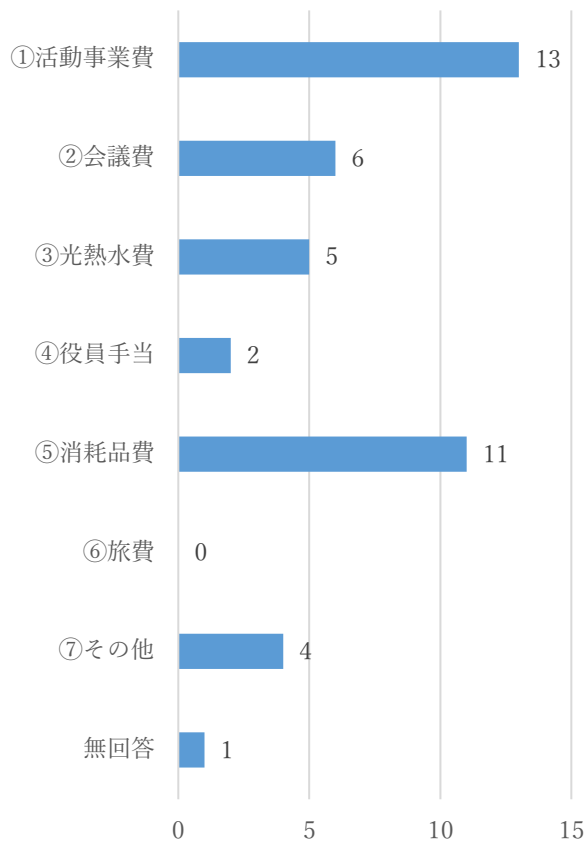
その他では、「河川草刈り作業による収入」「各地区では、公園管理費も大きな財源」「町補助金の増額をお願いしたい」「集めていない」という回答がありました。

問 12 自治会費について教えてください。

年額で、1,000円以下が8団体、1,001円～5,000円以下が2団体、10,000円～30,000円以下が1団体、30,001円～50,000円以下が1団体、未収金3団体となっています。

問 13 自治会の支出経費を教えてください。(主な3つを選んでください)

区分	回答数	構成比
①活動事業費	13	30.9%
②会議費	6	14.3%
③光熱水費	5	11.9%
④役員手当	2	4.8%
⑤消耗品費	11	26.2%
⑥旅費	0	0.0%
⑦その他	4	9.5%
無回答	1	2.4%
合計	42	100.0%



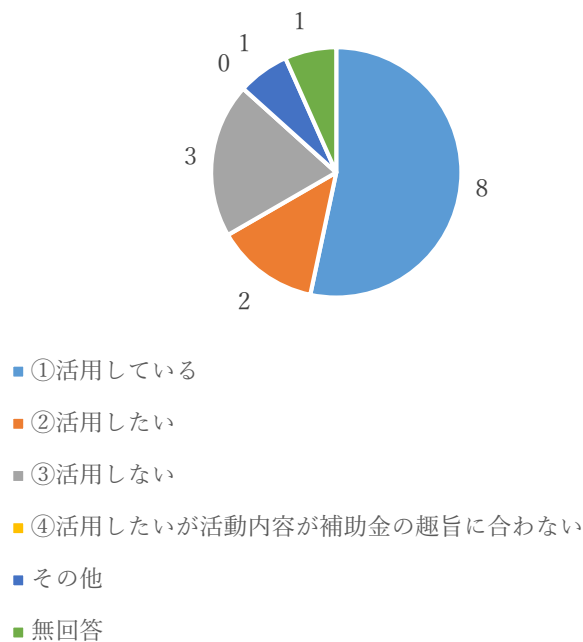
4つ以上選択した団体がありますが、主要項目が不明のため、すべてカウントしています。

「活動事業費」が最も多く、次いで「消耗品費」という結果となっています。

その他では、「施設管理人報酬」「事務局長報酬」「他団体等への会費、負担金等」「公園管理費」という回答がありました。

問 14 町補助金の住民協働推進支援事業を活用したことがありますか

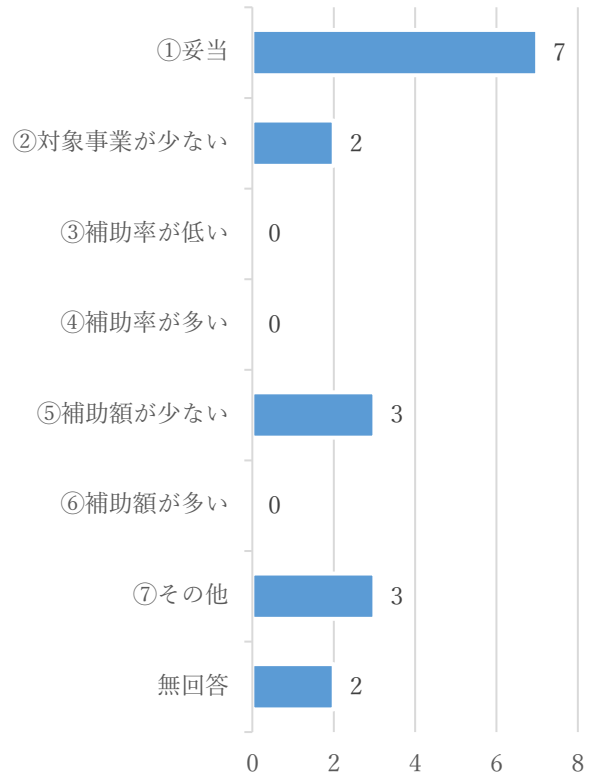
区分	回答数	構成比
①活用している	8	53.3%
②活用したい	2	13.3%
③活用しない	3	20.0%
④活用したいが活用内容が補助金の趣旨に合わない	0	0.0%
その他	1	6.7%
無回答	1	6.7%
合計	15	100.0%



「活用している」が最も多く、次いで「活用しない」という結果となっています。その他で「活用していた」という回答がありました。

問 15 町補助金の住民協働推進支援事業の対象事業は妥当だと思いますか。

区分	回答数	構成比
①妥当	7	41.2%
②対象事業が少ない	2	11.8%
③補助率が低い	0	0.0%
④補助率が多い	0	0.0%
⑤補助額が少ない	3	17.6%
⑥補助額が多い	0	0.0%
⑦その他	3	17.6%
無回答	2	11.8%
合計	17	100.0%

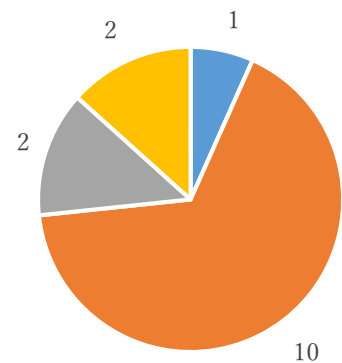


①～⑥を選択の上、⑦にコメントしている団体がありました。すべてカウントしています。  
 「妥当」が最も多い回答となっています。  
 その他では、「対象経費の範囲が狭い」「活用しやすいように工夫が必要」「手続きが面倒」といった回答がありました。

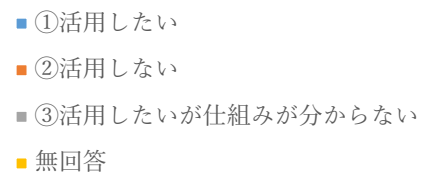
問 16 クラウド・ファンディング制度※1を活用したいと思いますか。

※1 インターネット上で、「資金を調達したい団体」と「団体等を応援したい人・起業」をマッチングする仕組み。

区分	回答数	構成比
①活用したい	1	6.7%
②活用しない	10	66.7%
③活用したいが仕組みが分からない	2	13.3%
無回答	2	13.3%
合計	15	100.0%



「活用しない」が最も多く、次いで「活用したいが仕組みが分からない」という回答結果となっています。

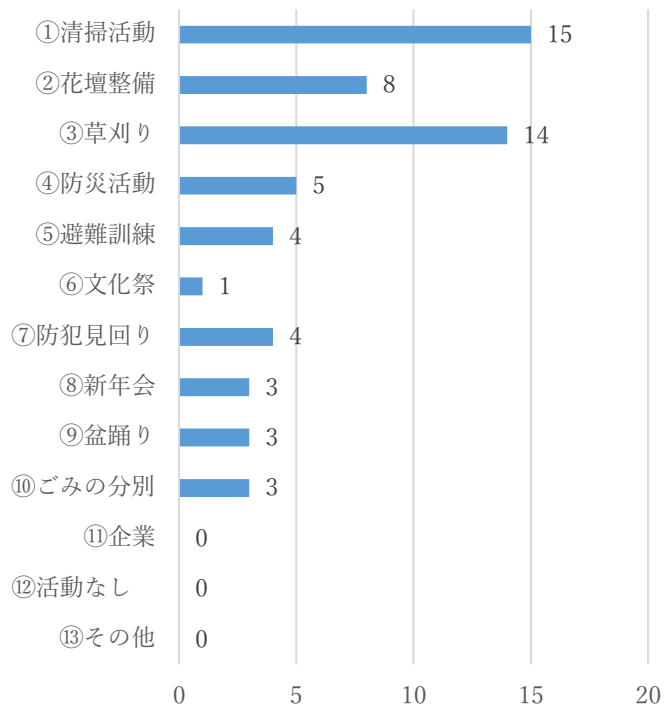




## ◇自治会活動についてお聞きします

問 17 自治会で取り組んでいる活動を教えてください。

区分	回答数	構成比
①清掃活動	15	25.0%
②花壇整備	8	13.3%
③草刈り	14	23.3%
④防災活動	5	8.3%
⑤避難訓練	4	6.7%
⑥文化祭	1	1.7%
⑦防犯見回り	4	6.7%
⑧新年会	3	5.0%
⑨盆踊り	3	5.0%
⑩ごみの分別	3	5.0%
⑪企業	0	0.0%
⑫活動無し	0	0.0%
⑬その他	0	0.0%
合計	60	100.0%



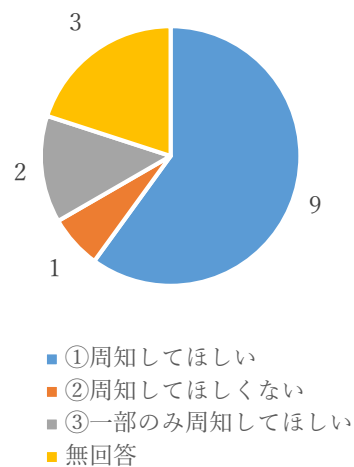
■現在力を入れている活動	環境美化、清掃、衛生、夏の大掃除、世代間交流、草刈り、地区運動会、祭典、地区清掃、交流会、地域づくり
■今後、取り組みたい活動	地区住民に防災に関する周知活動、盆踊りの要望がある、防災、避難訓練、防犯・交通安全、もっと若い人達がすべてにさんかしてほしい、体育祭、いこいの場、交流、川上の自然探求、三鉄利用
■活動の中で困っていること	参加人数の確保、参加者が少ない、若い人材が不足している、参加者に限りがある、活動したくても人がいない、地区内での高齢化、人口減少

「清掃活動」が最も多く、次いで「草刈り」「花壇整備」という環境美化に関する活動が多い回答結果となっています。

## ◇町の支援についてお聞きします

問 18 自治会活動活性のため、活動内容を町から広く周知してほしいと思いますか。

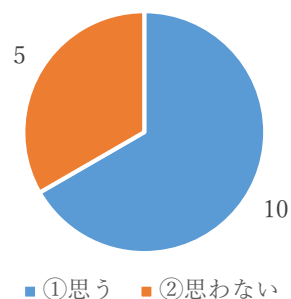
区分	回答数	構成比
①周知してほしい	9	60.0%
②周知してほしくない	1	6.7%
③一部のみ周知してほしい	2	13.3%
無回答	3	20.0%
合計	15	100.0%



「周知してほしい」が最も多く、次いで「一部のみ周知してほしい」という回答結果となっています。

問 19 自治会活動について町や他の自治会と意見交換したいと思いますか。

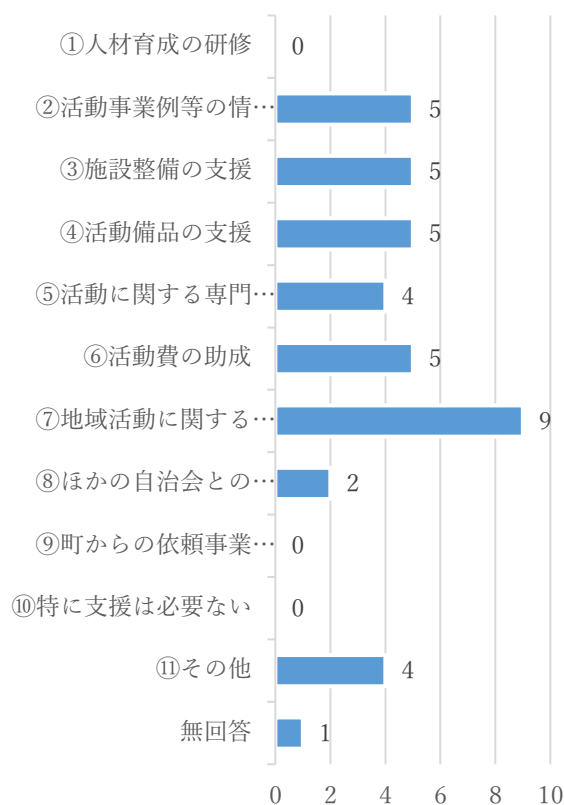
区分	回答数	構成比
①思う	10	66.7%
②思わない	5	33.3%
合計	15	100.0%



「思う」が「思わない」より多い回答結果となっています。

問 20 自治会を活性化させるため、町からどのような支援が必要だと思いますか。  
 (主な3つを選んでください)

区分	回答数	構成比
①人材育成の研修	0	0.0%
②活動事例等の情報提供	5	12.5%
③施設整備の支援	5	12.5%
④活動備品の支援	5	12.5%
⑤活動に関する専門人材の派遣	4	10.0%
⑥活動費の助成	5	12.5%
⑦地域活動に関する住民への意識啓発	9	22.5%
⑧ほかの自治会とのネットワーク体制	2	5.0%
⑨町からの依頼事業の集約	0	0.0%
⑩特に支援は必要ない	0	0.0%
⑪その他	4	10.0%
無回答	1	2.5%
合計	40	100.0%



4つ以上選択した団体がありますが、主要項目が不明のため、すべてカウントしています。

「地域活動に関する住民への意識啓発」が最も多く、次いで「活動事例等の情報提供」「施設整備の支援」「活動備品の支援」「活動費の助成」が同率という結果となっています。

その他では、「住宅の清掃」「町民運動会を開催していた時は、自治会（地区）がまとまる良い機会になっていた。人集めが大変な部分もあるが、復活させたい」「統廃校した施設の早期使用が急務。地域のハブ機能の充実」「地域で困っていることについて、町は定期的に聴取し、対応していただきたい。そのようなつながりがあってこそ、自治会が活性化すると思います」という回答がありました。