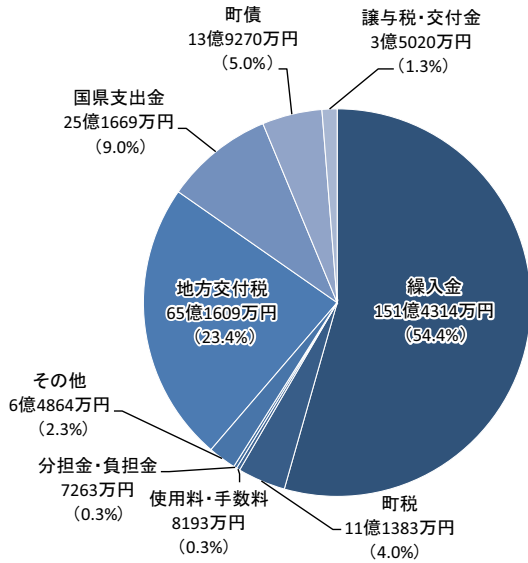
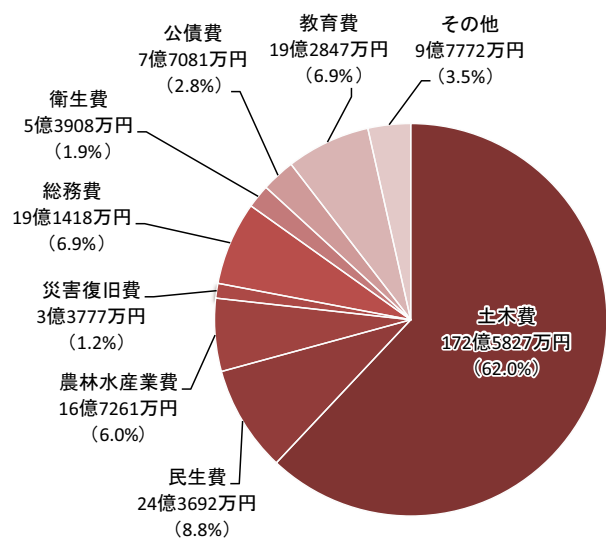


入ってくるお金（歳入）



使うお金（歳出）



※グラフ中の数字は、端数処理の関係から合計と一致しない場合があります。

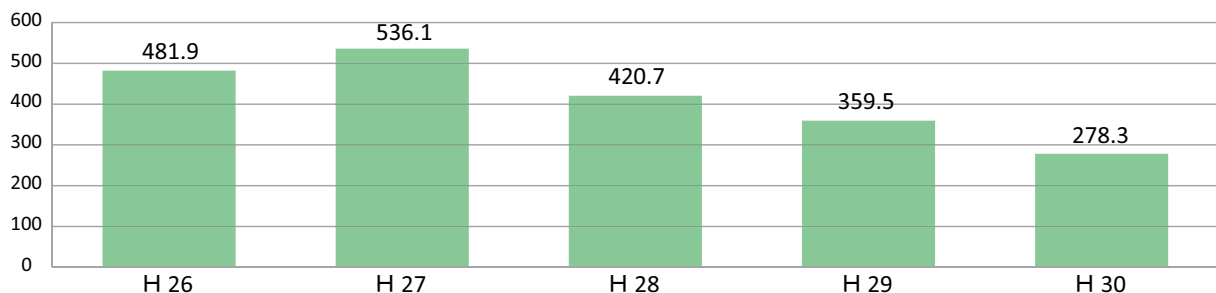
◆ 一般会計 内訳（金額・説明）

	項目	30年度	29年度	比較増減	項目の説明
歳入	繰入金	151億4314万円	197億1655万円	△45億7341万円	他会計や基金などから繰り入れたお金
	町税	11億1383万円	11億591万円	792万円	町民税など町に納められるお金
	使用料・手数料	8193万円	6404万円	1788万円	公の施設の使用などで払われるお金
	分担金・負担金	7263万円	6831万円	432万円	受益の限度において徴収するお金
	地方交付税	65億1609万円	77億4114万円	△12億2505万円	市町村の均衡を図るため国が交付するお金
	国県支出金	25億1669万円	45億5479万円	△20億3810万円	町が行う事業に国、県が交付するお金
	町債	13億9270万円	14億7110万円	△7840万円	町が借り入れるお金
	譲与税・交付金	3億5020万円	3億3210万円	1810万円	市町村の均衡を図るため国が交付するお金
	その他	6億4864万円	8億9800万円	△2億4935万円	財産収入や諸収入などのお金
	合計	278億3587万円	359億5197万円	△81億1610万円	
歳出	土木費	172億5827万円	230億2469万円	△57億6642万円	道路などのインフラ整備に使われるお金
	民生費	24億3692万円	24億5495万円	△1802万円	福祉の向上に使われるお金
	農林水産業費	16億7261万円	23億6895万円	△6億9633万円	農林水産業の振興に使われるお金
	災害復旧費	3億3777万円	23億2691万円	△19億8913万円	災害を受けた箇所を直すためのお金
	総務費	19億1418万円	22億217万円	△2億8798万円	一般事務や復興事業などに使われるお金
	衛生費	5億3908万円	12億1403万円	△6億7495万円	健康増進や生活環境改善に使われるお金
	公債費	7億7081万円	7億7696万円	△614万円	借りたお金の返済に充てるお金
	教育費	19億2847万円	7億4859万円	11億7987万円	教育振興に使われるお金
	その他	9億7772万円	8億3470万円	1億4302万円	商工費・労働費・議会費などのお金
	合計	278億3587万円	359億5197万円	△81億1610万円	

※表中の合計は、端数処理の関係から一致しない場合があります。

◆ 一般会計当初予算額の推移

（単位：億円）



※これは当初予算額の比較であり、最終的な予算額ではありません。