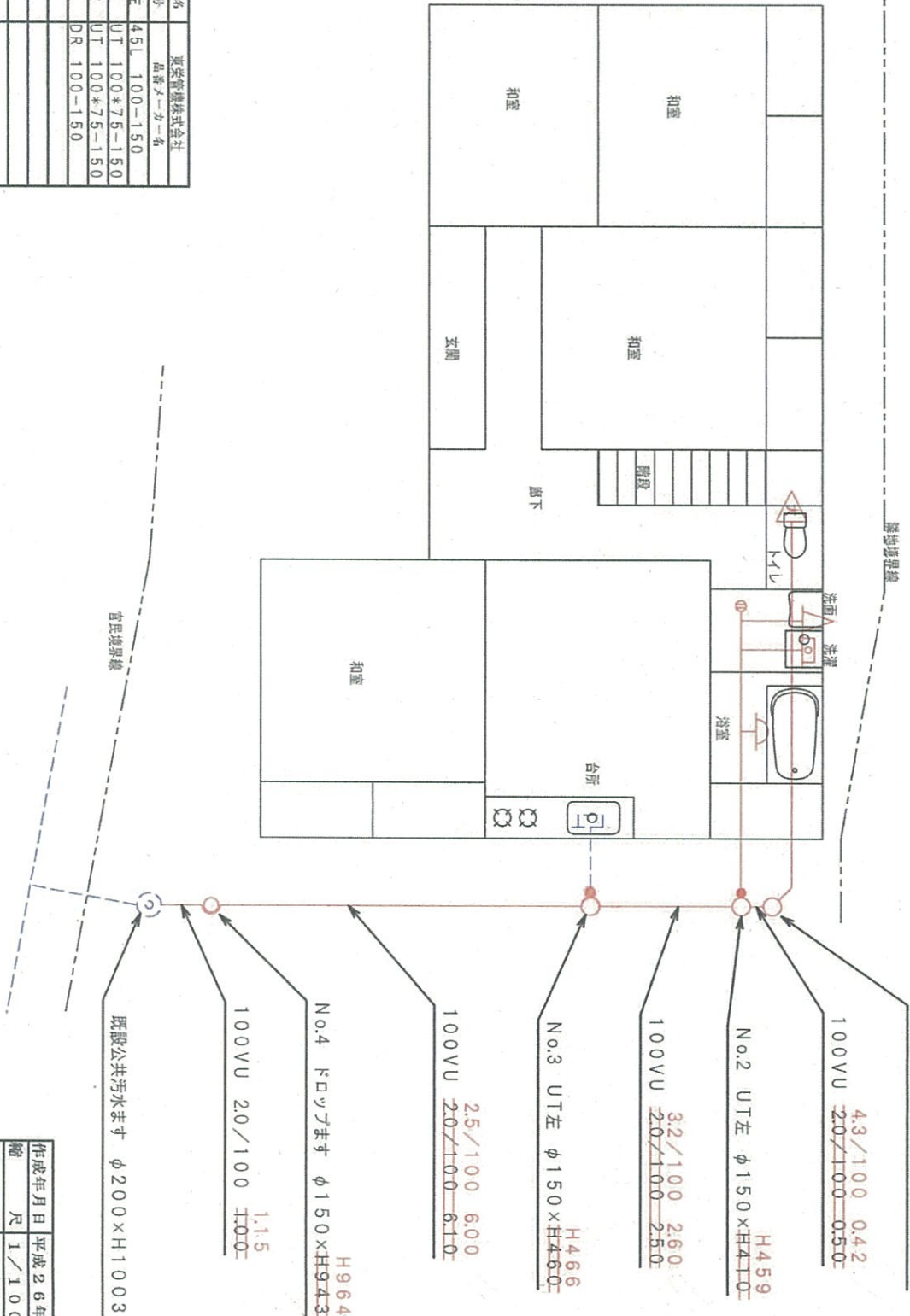


排水設備工事平面図

設置場所

申請者



No.1 45L左 φ150×H400
H447

100VV 4.3/100 0.42
2.0/100 0.50

No.2 UT左 φ150×H410
H459

100VV 3.2/100 2.60
2.0/100 2.50

No.3 UT左 φ150×H450
H466

100VV 2.5/100 6.00
2.0/100 6.10

No.4 フロットます φ150×H943
H964

100VV 2.0/100 1.15

環設公共汚水ます φ200×H1003

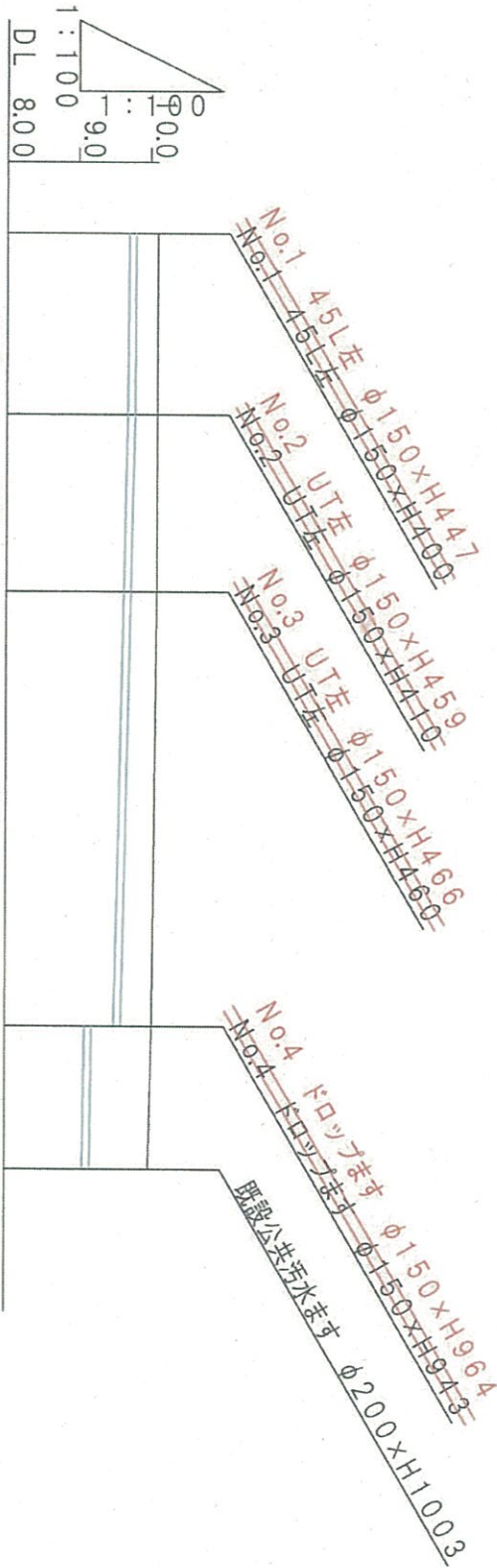
No.	排水種類	トラツブの有無	メーカー名	東栄管機株式会社
No.1	トイレ	トラツブ有	45L左	45L 100-150
No.2	兼排水	トラツブ有	UT左	UT 100*75-150
No.3	台所	トラツブ無	UT左	UT 100*75-150
No.4	落し蓋	-	DR	DR 100-150
No.5	公共枡			
No.6				
No.7				
No.8				
No.9				
No.10				

作成年月日	平成26年	月	日
縮尺	1/100		
設計者			
製図者			
施工者			

排水設備工事縦断面図

設置場所

申請者



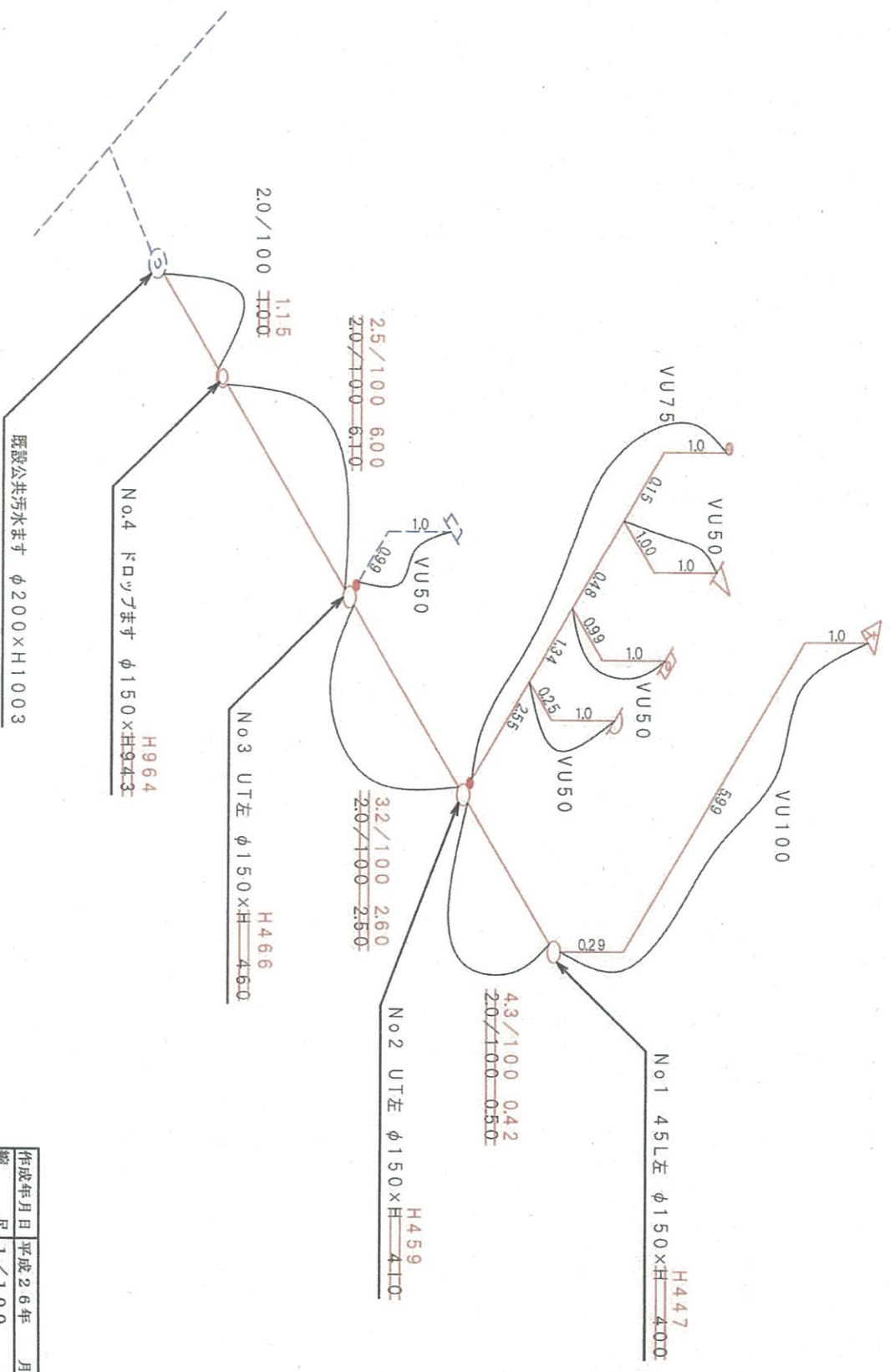
管底高m	土被りm	地盤高m	単距離 管種 勾配
9.822 9.700	0.347 0.300	10.269 10.100	VU100 4.3/100 -0.50- 20/100
9.804 9.690	0.359 0.310	10.263 10.100	2.50 32/100 20/100
9.722 9.640	0.366 0.360	10.188 10.100	6.10 2.5/100 20/100
9.574 9.518 9.107 9.110	0.400 0.432 0.843 0.864	10.074 10.050	1.15 1.00 20/100
9.087	0.813	10.000	

作成年月日	平成26年	月	日
縮尺	1/100		
設計者			
製図者			
施工者			

排水設備工事配管立図

設置場所

申請者



作成年月日	平成26年	月	日
縮尺	1/100		
設計者			
製図者			
施工者			